

Comment administrer la naloxone en vaporisateur nasal

Si vous soupçonnez que la victime fait une surdose d'opioïde :

1 FAITES LE 911



2 COUCHEZ LA PERSONNE SUR LE DOS. En soutenant son cou, penchez sa tête vers l'arrière





3 ADMINISTREZ LA NALOXONE.

OUVREZ l'emballage et prenez le vaporisateur dans la main. N'appuyez pas tant que vous n'êtes pas prêt à administrer la naloxone



PLACEZ l'embout dans la narine

APPUYEZ fermement




La naloxone en vaporisateur nasal doit être administrée par le nez. Elle fonctionne même si la personne ne respire pas

4 PLACEZ LA PERSONNE EN POSITION DE RÉCUPÉRATION

Si la personne commence à réagir, ou que vous devez laisser la personne sans surveillance, mettez-la en position de récupération

- La main soutient la tête
- Inclinez légèrement sa tête vers l'arrière
- Le genou empêche la victime de rouler sur le ventre



Si la personne ne réagit toujours pas

- Si vous connaissez les manœuvres, commencez la RCR

5 SURVEILLEZ LA VICTIME

Administrez une deuxième dose après **2-3 minutes** si la personne est encore inconsciente ou si sa respiration n'est pas redevenue normale

Utilisez un nouveau vaporisateur chaque fois



RÉPÉTEZ les étapes 3 à 5 et RESTEZ avec la personne jusqu'à l'arrivée des ambulanciers

Demandez la naloxone à votre pharmacien



Association des
pharmaciens
du Canada

Canadian
Pharmacists
Association

Pour plus de renseignements, consultez le
www.pharmacists.ca/naloxone



N'oubliez pas de vérifier
la date d'expiration du
produit